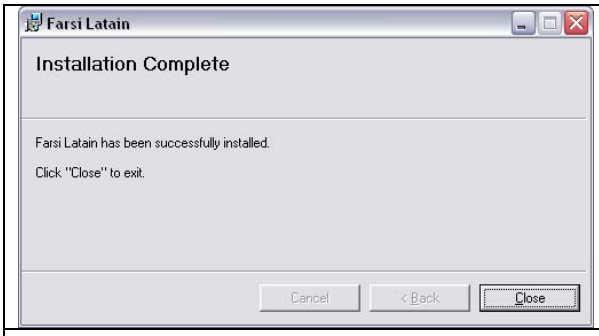

\Farsi-Latein\Setup.exe

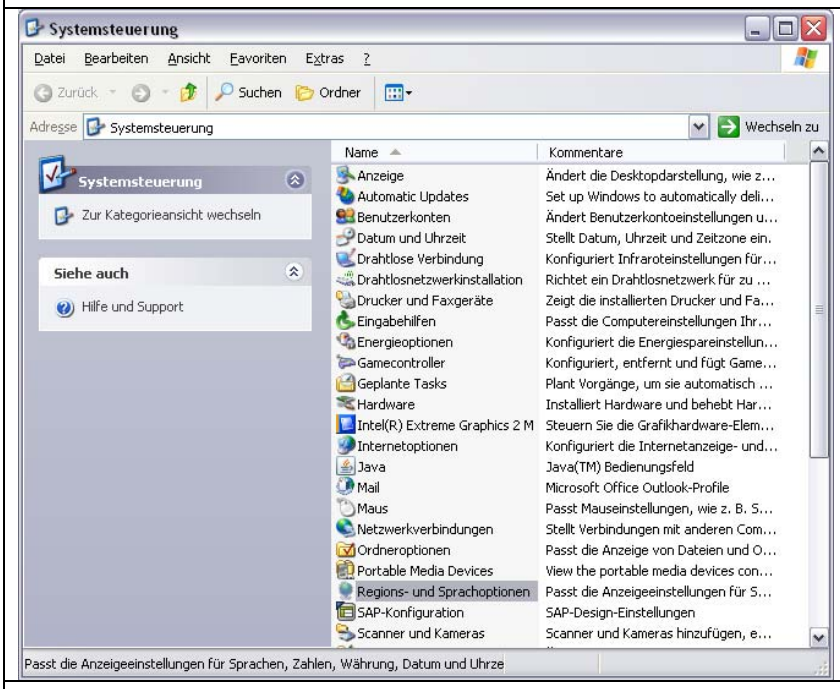

Systemstereung

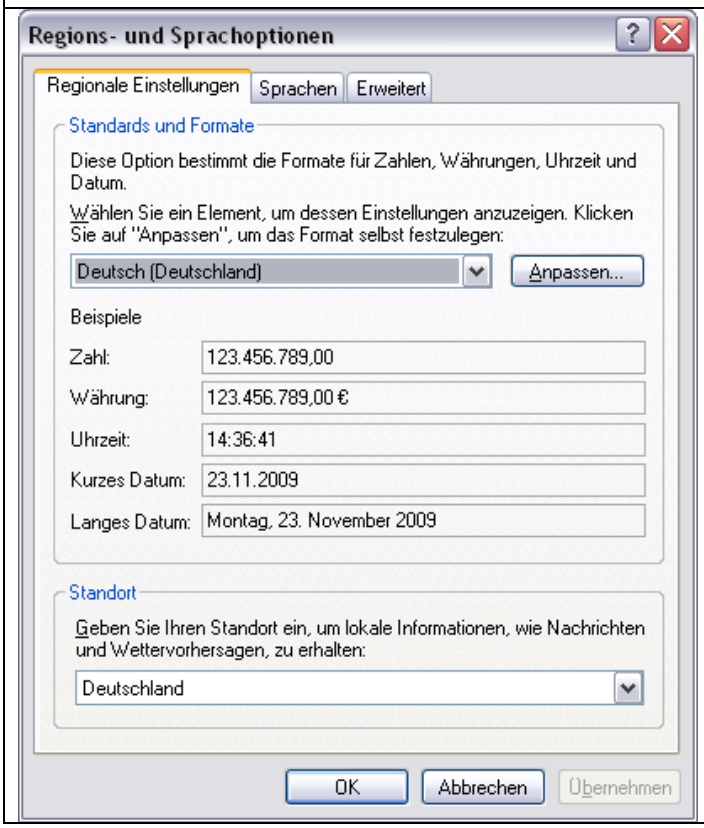

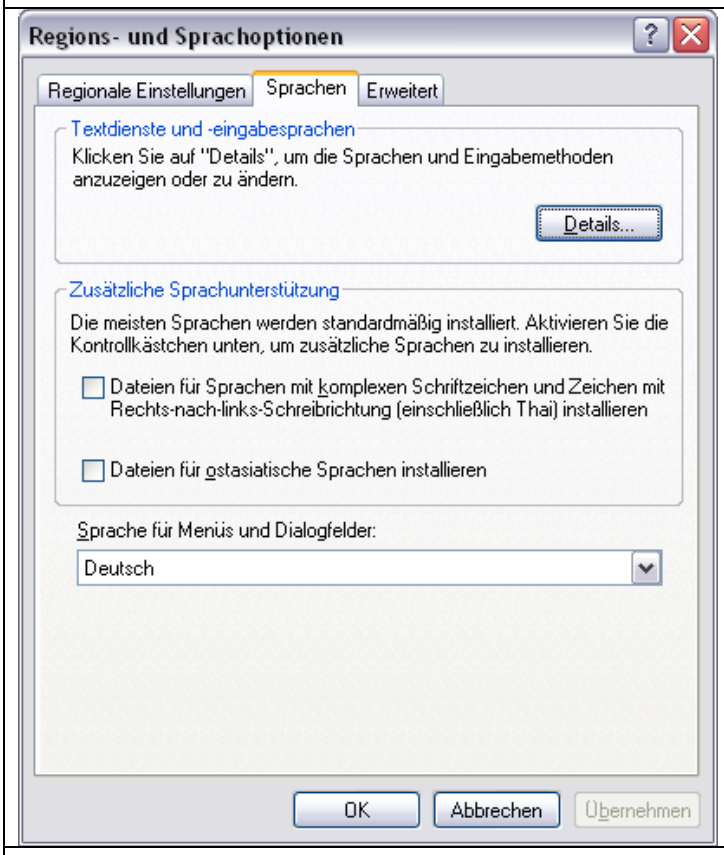
Regions- und Sprachoptionen
Regionale Einstellungen
Sprachen
Erweitert
Textdienste und -eingabesprachen
Klicken Sie auf "Details", um die Sprachen und Eingabemethoden anzuzeigen oder zu ändern.
Details...
Zusätzliche Sprachunterstützung
Die meisten Sprachen werden standardmäßig installiert. Aktivieren Sie die Kontrollkästchen unten, um zusätzliche Sprachen zu installieren.
Dateien für Sprachen mit komplexen Schriftzeichen und Zeichen mit Rechts-nach-links-Schreibrichtung (einschließlich Thai) installieren
Dateien für ostasiatische Sprachen installieren
Sprache für Menüs und Dialogfelder:
Deutsch
OK
Abbrechen
Übernehmen

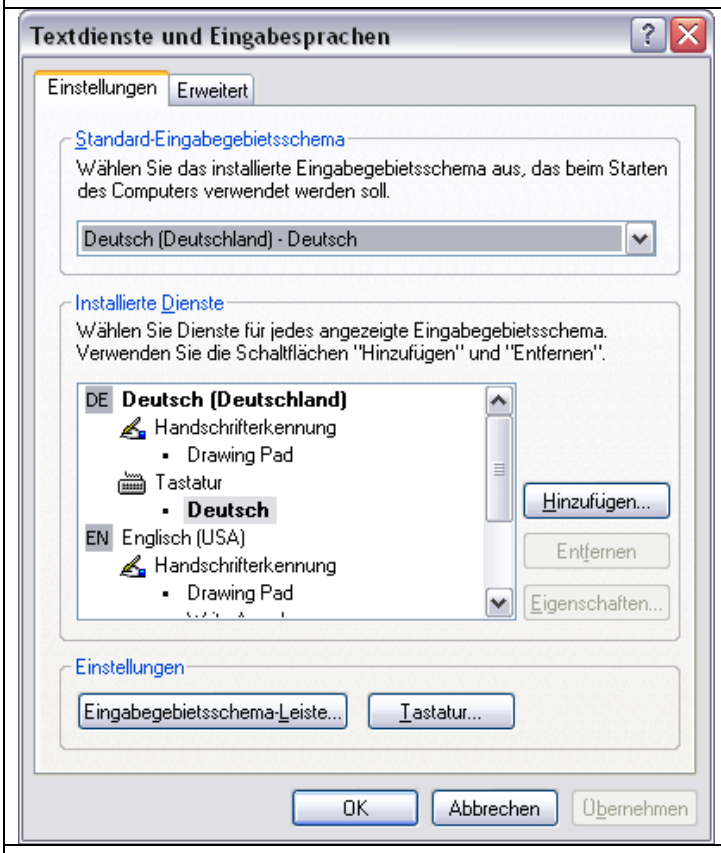
Textdienste und Eingabesprachen
Einstellungen
Erweitert
Standard-Eingabegebietsschema
Wählen Sie das installierte Eingabegebietsschema aus, das beim Starten des Computers verwendet werden soll.
Deutsch (Deutschland) - Deutsch
Installierte Dienste
Wählen Sie Dienste für jedes angezeigte Eingabegebietsschema. Verwenden Sie die Schaltflächen "Hinzufügen" und "Entfernen".
DE Deutsch (Deutschland)
Handschrifterkennung
Drawing Pad
Tastatur
Deutsch
EN Englisch (USA)
Handschrifterkennung
Drawing Pad
Hinzufügen...
Entfernen
Eigenschaften...
Einstellungen
Eingabegebietsschema-Leiste...
Tastatur...
OK
Abbrechen
Übernehmen

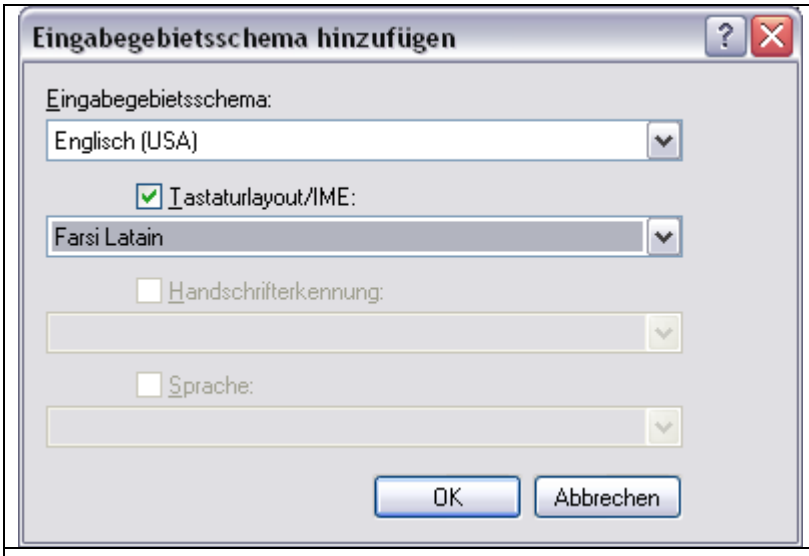
Eingabegebietsschema hinzufügen
Eingabegebietsschema:
Englisch (USA)
Tastaturlayout/IME:
Farsi Latain
Handschrifterkennung:
Sprache:
OK
Abbrechen

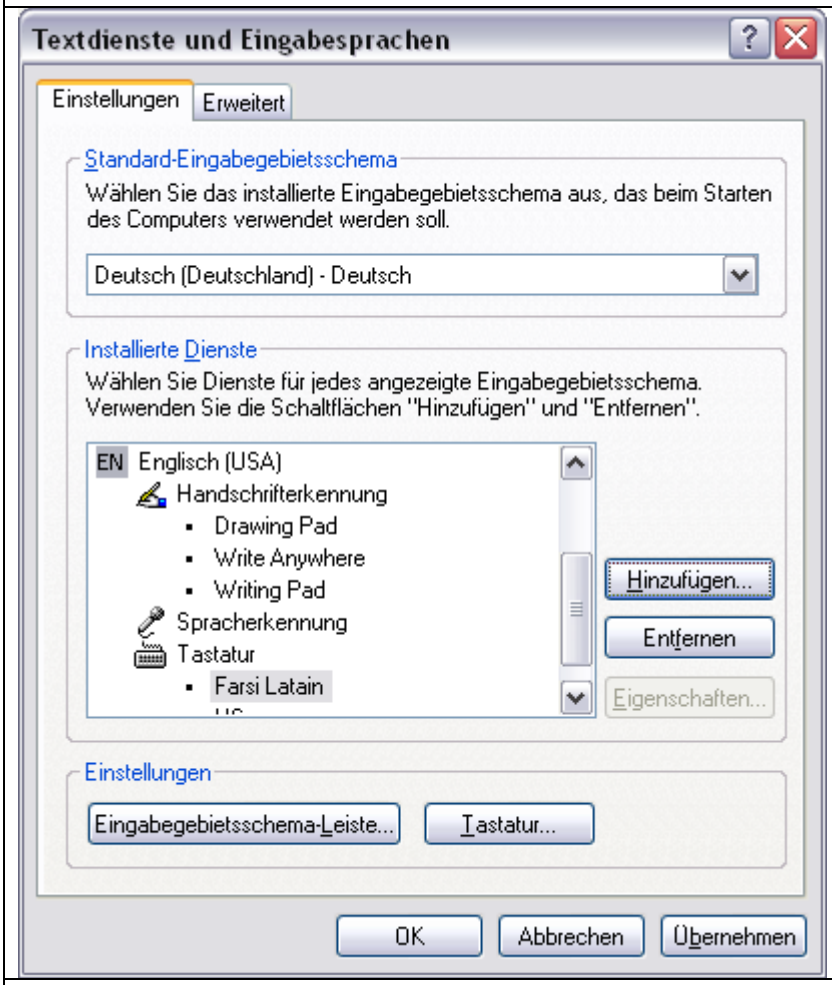
Textdienste und Eingabesprachen
Einstellungen
Erweitert
Standard-Eingabegebietsschema
Wählen Sie das installierte Eingabegebietsschema aus, das beim Starten des Computers verwendet werden soll.
Deutsch (Deutschland) - Deutsch
Installierte Dienste
Wählen Sie Dienste für jedes angezeigte Eingabegebietsschema. Verwenden Sie die Schaltflächen "Hinzufügen" und "Entfernen".
EN Englisch (USA)
Handschrifterkennung
Drawing Pad
Write Anywhere
Writing Pad
Spracherkennung
Tastatur
Farsi Latain
Hinzufügen...
Entfernen
Eigenschaften...
Einstellungen
Eingabegebietsschema-Leiste...
Tastatur...
OK
Abbrechen
Übernehmen

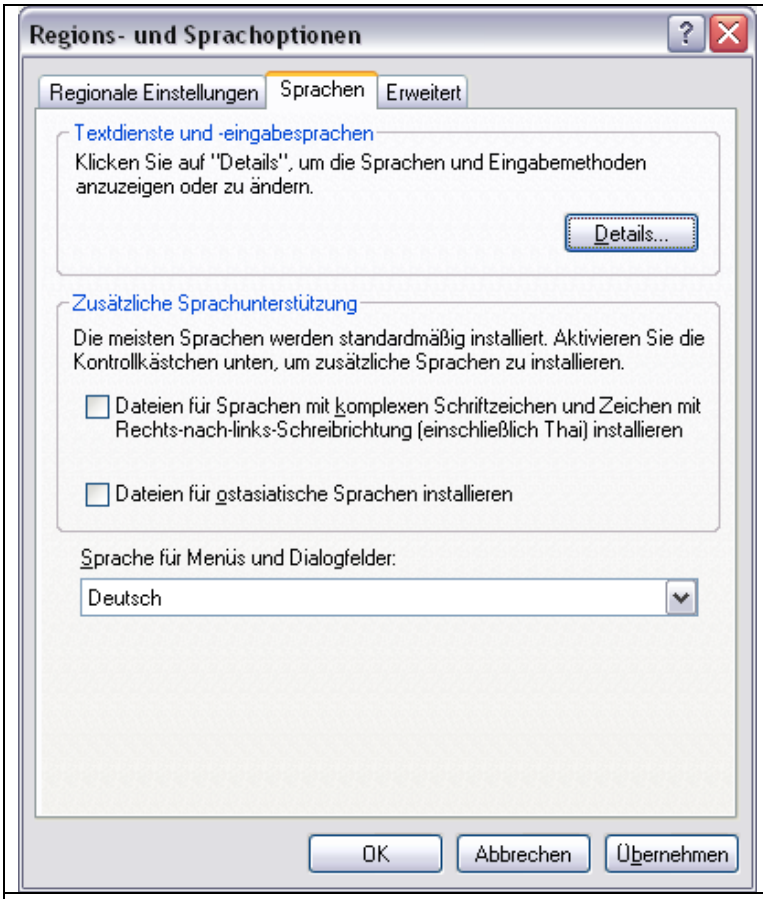
Regions- und Sprachoptionen
Regionale Einstellungen
Sprachen
Erweitert
Textdienste und -eingabesprachen
Klicken Sie auf "Details", um die Sprachen und Eingabemethoden anzuzeigen oder zu ändern.
Details...
Zusätzliche Sprachunterstützung
Die meisten Sprachen werden standardmäßig installiert. Aktivieren Sie die Kontrollkästchen unten, um zusätzliche Sprachen zu installieren.
Dateien für Sprachen mit komplexen Schriftzeichen und Zeichen mit Rechts-nach-links-Schreibrichtung (einschließlich Thai) installieren
Dateien für ostasiatische Sprachen installieren
Sprache für Menüs und Dialogfelder:
Deutsch
OK
Abbrechen
Übernehmen

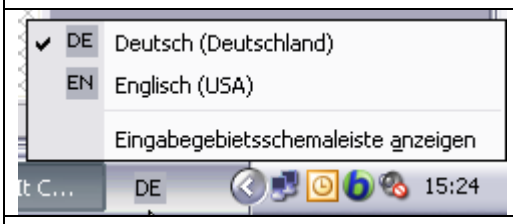
DE Deutsch (Deutschland)
EN Englisch (USA)
Eingabegebietsschemaleiste anzeigen
DE
15:24

DE Deutsch (Deutschland)
EN Englisch (USA)
Eingabegebietsschemaleiste anzeigen
EN
15:35

Englisch (USA)
Farsi Latain
EN
15:36